

Lernen mit dem iPhone

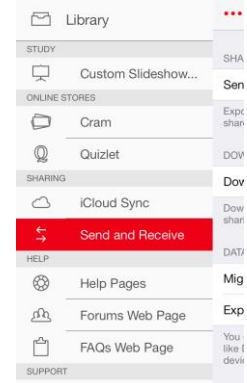
1. Schritt:



Laden Sie aus dem App-Store die Anwendung Mental Case herunter.

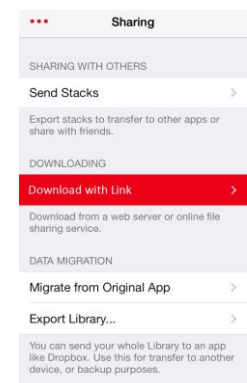
2. Schritt:

- Öffnen Sie die Anwendung und drücken Sie auf die drei Punkte oben links. Sie sehen nun das nebenstehende Fenster.
- Klicken Sie auf „Send and Receive“



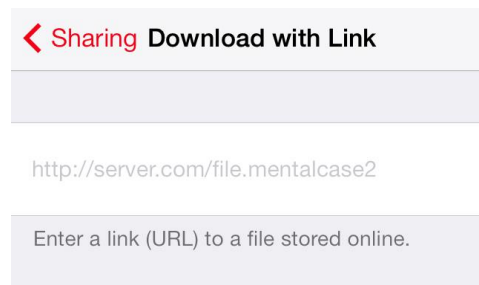
3. Schritt:

- Durch den obenstehenden Befehl hat sich ein neues Fenster geöffnet (siehe nebenstehendes Bild).
- Klicken Sie auf „Download with Link“



4. Schritt:

- Tragen Sie den untenstehenden Link an die dafür vorgesehene Stelle ein.



<https://dl.dropboxusercontent.com/u/54552248/ABU%20Lernkarten%2014.studyarch>

Die Datei ist 26.4 MB gross. Achten Sie darauf, dass Sie den Download in einem WLAN durchführen.

Falls die Datei erfolgreich heruntergeladen worden ist, dann stehen Ihnen alle Fragen zum Lernen zur Verfügung.